

ANEXO

2023

IDENTIFICAÇÃO DA ENTIDADE	
Designação	AD SUMUS - ASSOCIAÇÃO DE IMIGRANTES DE ALMADA
Morada	Avenida Professor Ruy Luís Gomes, nº 7 R/C Dto e Esq
Código postal	2810-274
Localidade	Laranjeiro

DADOS DA ENTIDADE	
Número de identificação fiscal (NIF)	513306358
Classificação de atividade económica (CAE)	94995
Conservatória	
Capital social	0

O Órgão Diretivo



O Contabilista Certificado



ÍNDICE DO ANEXO

1)	Nota 1 - Identificação da entidade.....	3
2)	Nota 2 - Referencial contabilístico de preparação das demonstrações financeiras.....	3
3)	Nota 3 - Principais políticas contabilísticas.....	4
4)	Nota 4 - Ativos fixos tangíveis.....	5
5)	Nota 5 - Ativos intangíveis.....	Erro! Marcador não definido.
6)	Nota 6 - Custos de empréstimos obtido.....	Erro! Marcador não definido.
7)	Nota 7 - Inventário e ativos biológicos.....	Erro! Marcador não definido.
8)	Nota 8 - Rendimentos e gastos.....	6
9)	Nota 9 - Provisões.....	Erro! Marcador não definido.
10)	Nota 10 - Subsídios e outros apoios das entidades públicas.....	9
11)	Nota 11 - Instrumentos financeiros.....	10
12)	Nota 12 - Benefícios de empregados.....	10
13)	Nota 13 - Acontecimentos após a data do balanço.....	10
14)	Nota 14 - Agricultura.....	10
15)	Nota 15 - Informações exigidas por diplomas legais.....	10
16)	Nota 16 - Outras divulgações.....	10

O Órgão Diretivo



O Contabilista Certificado



AD SUMUS - ASSOCIAÇÃO DE IMIGRANTES DE ALMADA**Anexo às Demonstrações Financeiras Individuais
para o exercício findo em 31 de Dezembro de 2023**

(Valores expressos em euros)

1) Nota 1 - Identificação da entidade

A Entidade AD SUMUS - ASSOCIAÇÃO DE IMIGRANTES DE ALMADA, tem a sua sede em Laranjeiro, com o número de identificação fiscal (NIF) 513306358, com o CAE n.º 94995. A Entidade tem como atividade principal a OUTRAS ACTIVIDADES ASSOCIATIVAS, N.E.

2) Nota 2 - Referencial contabilístico de preparação das demonstrações financeirasa) Referencial Contabilístico

Em 2023 as demonstrações financeiras da foram preparadas de acordo com a Portaria n.º 220/2015, de 24 de julho, que integra o regime da normalização contabilística para as entidades do sector não lucrativo (NCRF-ESNL), que faz parte integrante do Sistema de Normalização Contabilística, aprovado pelo Decreto-Lei n.º 158/2009, adaptado pela Comissão de Normalização Contabilística (CNC).

b) Pressuposto da continuidade

As demonstrações financeiras anexas foram preparadas no pressuposto da continuidade das operações, a partir dos livros e registos contabilísticos da Entidade, mantidos de acordo com os princípios contabilísticos geralmente aceites em Portugal.

c) Regime do acréscimo

A Entidade regista os seus rendimentos e gastos de acordo com o regime do acréscimo, pelo qual os rendimentos e ganhos são reconhecidos à medida que são gerados, independentemente do momento em que são recebidos ou pagos. As diferenças entre os montantes recebidos e pagos e os correspondentes rendimentos e gastos são registados nas rubricas de "Devedores e credores por acréscimos e diferimentos".

d) Classificação dos ativos e passivos não correntes

Os ativos realizáveis e os passivos exigíveis a mais de um ano, a contar da data da demonstração da posição financeira são classificados, respetivamente, como ativos e passivos não correntes. Adicionalmente, pela sua natureza, os 'Impostos diferidos' e as 'Provisões' são classificados como ativos e passivos não correntes.

e) Passivos contingentes

Os passivos contingentes não são reconhecidos no balanço, sendo os mesmos divulgados no anexo, a não ser que a possibilidade de uma saída de fundos afetando benefícios económicos futuros seja remota.

f) Passivos financeiros

Os passivos financeiros são classificados de acordo com a substância contratual independentemente da forma legal que assumam.

O Órgão Diretivo



O Contabilista Certificado



g) Eventos Subsequentes

Os eventos após a data do balanço que proporcionem informação adicional sobre condições que existiam nessa data são refletidos nas demonstrações financeiras.

Caso existam eventos materialmente relevantes após a data do balanço, são divulgados no anexo às demonstrações financeiras.

h) Derrogação das disposições do ESNL

Não existiram, no decorrer do exercício a que respeitam estas demonstrações financeiras, quaisquer casos excepcionais que implicassem a derrogação de qualquer disposição prevista pelo ESNL.

3) Nota 3 - Principais políticas contabilísticas

As principais políticas de contabilidade, aplicadas na elaboração das demonstrações financeiras, são as que abaixo se descrevem. Estas políticas foram consistentemente aplicadas a todos os exercícios apresentados, salvo indicação em contrário.

3.1. Moeda funcional e de apresentação

As demonstrações financeiras de AD SUMUS - ASSOCIAÇÃO DE IMIGRANTES DE ALMADA são apresentadas em euros. O euro é a moeda funcional e de apresentação.

As transações em moeda estrangeira são transpostas para a moeda funcional utilizando as taxas de câmbio prevaletentes à data da transação.

Os ganhos ou perdas cambiais resultantes dos pagamentos/recebimentos das transações bem como da conversão de taxa de câmbio à data de balanço dos ativos e passivos monetários, denominados em moeda estrangeira são reconhecidos na demonstração dos resultados na rubrica "Gastos de financiamento", se relacionados com empréstimos ou em "Outros gastos ou perdas operacionais", para todos os outros saldos/transações.

3.2. Imposto sobre o rendimento

Entidade encontra-se sujeita, mas isenta do Imposto sobre o Rendimento das Pessoas Coletivas (IRC). No entanto, está em casos restritos sujeita à tributação autónoma às taxas previstas no artigo 88º do Código do IRC.


3.3. Caixa e equivalentes de caixa

Esta rubrica inclui caixa, depósitos à ordem em bancos e outros investimentos de curto prazo de alta liquidez com maturidades até três meses. Os descobertos bancários são incluídos na rubrica "Financiamentos obtidos", expresso no "passivo corrente".

3.4. Rédito e regime do acréscimo

O rédito compreende o justo valor da contraprestação recebida ou a receber pela prestação de serviços decorrentes da atividade normal da Entidade. O rédito é reconhecido líquido de abatimentos e descontos.

O Órgão Diretivo



O Contabilista Certificado



A Entidade reconhece rédito quando este pode ser razoavelmente mensurável, seja provável que a Entidade obtenha benefícios económicos futuros, e os critérios específicos descritos a seguir se encontrem cumpridos. O montante do rédito não é considerado como razoavelmente mensurável até que todas as contingências relativas a uma venda estejam substancialmente resolvidas. A Entidade baseia as suas estimativas em resultados históricos, considerando o tipo de cliente, a natureza da transação e a especificidade de cada acordo.

Os rendimentos são reconhecidos na data da prestação dos serviços.

Os juros recebidos são reconhecidos atendendo ao regime do acréscimo, tendo em consideração o montante em dívida e a taxa efetiva durante o período até à maturidade.

Os dividendos são reconhecidos na rubrica "Outros ganhos e perdas líquidos" quando existe o direito de os receber.

4) Nota 4 - Ativos fixos tangíveis

Os ativos fixos tangíveis, encontram-se registados ao custo de aquisição, deduzido das depreciações e das perdas por imparidade acumuladas.

As depreciações são calculadas, após o início de utilização dos bens, pelo método das quotas constantes em conformidade com o período de vida útil, estimado para cada grupo de bens.

As taxas de depreciação utilizadas correspondem aos seguintes períodos de vida útil estimada e estão de acordo com a legislação em vigor.

As despesas com reparação e manutenção destes ativos são consideradas como gasto no período em que ocorrem.

Os ativos fixos tangíveis em curso, representam bens ainda em fase de construção/promoção, encontrando-se registados ao custo de aquisição deduzido de eventuais perdas por imparidade.

Estes bens são depreciados a partir do momento em que os ativos subjacentes estejam concluídos ou em estado de uso.


As mais ou menos valias, resultantes da venda ou abate de ativos fixos tangíveis são determinadas pela diferença entre o preço de venda e o valor líquido contabilístico na data de alienação/abate, sendo registadas na demonstração dos resultados nas rubricas "Outros rendimentos operacionais" ou "Outros gastos operacionais", consoante se trate de mais ou menos valias.

A seguinte tabela evidencia a movimentação nos ativos fixos tangíveis de 2023.

O Órgão Diretivo



O Contabilista Certificado



5

ATIVOS FIXOS TANGÍVEIS	31 de dezembro de 2023				
	Saldo em	Movimento	Abates		Saldo em
	1/jan/23	Período	Transf.	Revaloriz.	31/dez/23
Ativo bruto					
Terrenos e recursos naturais	-	-	-	-	-
Edifícios e outras construções	-	-	-	-	-
Equipamento básico	-	2 250	-	-	2 250
Equipamento de transporte	9 900	-	-	-	-
Equipamento administrativo	6 066	-	-	-	-
Equipamento biológico	-	-	-	-	-
Outros ativos fixos tangíveis	-	-	-	-	-
Investimentos em curso	-	-	-	-	-
Total do ativo bruto	15 966	2 250	-	-	2 250
Depreciações acumuladas					
Terrenos e recursos naturais	-	-	-	-	-
Edifícios e outras construções	-	-	-	-	-
Equipamento básico	-	(562)	-	-	(562)
Equipamento de transporte	(4 950)	(2 475)	-	-	(7 425)
Equipamento administrativo	(5 474)	(99)	-	-	(5 572)
Equipamento biológico	-	-	-	-	-
Outros ativos fixos tangíveis	-	-	-	-	-
Total de depreciações acumuladas	(10 424)	(3 136)	-	-	(13 560)
Total do ativo líquido	5 542	(886)	-	-	4 656

5) Nota 8 – Rendimentos e gastos

Vendas e serviços prestados

A decomposição de 2023 e 2022 nesta rubrica é apresentada na tabela seguinte:


VENDAS E SERVIÇOS PRESTADOS	31/dez/23	31/dez/22
Vendas de Mercadorias	13 168	4 190
Prestação de Serviços	1 071	152
Subsídios, doações e legados à exploração	148 772	151 736
TOTAL	163 011	156 078

Outros rendimentos

Os outros rendimentos discriminam-se como:

OUTROS RENDIMENTOS	31/dez/23	31/dez/22
Quotas de Associados	-	-
Rendimentos de Equivalência Patrimonial	-	-
Outros Rendimentos	1 606	11 805
TOTAL	1 606	11 805

O Órgão Diretivo



O Contabilista Certificado



Resultados financeiros

O quadro seguinte apresenta a discriminação dos "resultados financeiros" dos períodos de 2023 e 2022:

RESULTADOS FINANCEIROS	31/dez/23	31/dez/22
Juros e rendimentos similares obtidos	-	5
Juros obtidos	-	5
Dividendos obtidos	-	-
Outros rendimentos similares	-	-
Juros e gastos similares suportados	78	-
Juros suportados	78	-
Diferenças de câmbio desfavoráveis	-	-
Outros gastos e perdas de financiamento	-	-
Resultados financeiros	(78)	5

O Órgão Diretivo



O Contabilista Certificado



7

Fornecimentos e serviços externos:

A seguinte tabela evidencia a repartição dos fornecimentos e serviços externos nos períodos findos a 31 de dezembro de 2023 e 2022:

FORNECIMENTOS E SERVIÇOS EXTERNOS	31/dez/23	31/dez/22
Subcontratos	-	2 750
Serviços especializados	23 568	56 118
Trabalhos especializados	13 692	23 026
Publicidade e propaganda	480	1 570
Vigilância e Segurança	-	119
Honorários	8 352	30 864
Comissões	-	-
Conservação e reparação	700	296
Outros	344	244
Materiais	7 972	2 649
Ferramentas e utensílios de desgaste rápido	1 387	486
Livros e documentação técnica	-	-
Material de escritório	6 586	1 673
Artigos para oferta	-	491
Outros	-	-
Energia e fluidos	2 911	1 803
Eletricidade	1 902	1 376
Combustíveis	398	105
Água	612	322
Outros	-	-
Deslocações, estadas e transportes	2 014	53
Deslocações e estadas	1 792	53
Transportes de pessoal	-	-
Transportes de mercadorias	-	-
Outros	222	-
Serviços diversos	24 826	22 006
Rendas e alugueres	7 300	6 920
Comunicação	881	627
Seguros	1 462	1 383
Royalties	-	-
Contencioso e notariado	-	471
Despesas de representação	-	36
Limpeza, higiene e conforto	3 394	904
Outros serviços	11 789	11 665
TOTAL	61 290	85 378

O Órgão Diretivo



O Contabilista Certificado



Gasto com o pessoal

O quadro seguinte apresenta a repartição dos gastos com pessoal nos exercícios findos a 31 de dezembro de 2023 e 2022:

GASTOS COM O PESSOAL	31/dez/23	31/dez/22
Remunerações dos órgãos sociais	-	-
Remunerações do pessoal	90 492	71 829
Benefícios pós-emprego	-	-
Indemnizações	904	-
Encargos sobre remunerações	19 290	17 040
Seguro de acidentes no trabalho e doenças profissionais	758	1 197
Gastos de acção social	-	-
Outros gastos com o pessoal	174	-
TOTAL	111 618	90 067

Outros gastos e perdas

A tabela seguinte mostra de uma forma discriminada a rubrica "outros gastos e perdas" considerados nos exercícios findos a 31 de dezembro de 2023 e 2022:


OUTROS GASTOS E PERDAS	31/dez/23	31/dez/22
Impostos	34	-
Descontos de pronto pagamento concedidos	0	-
Dívidas incobráveis	-	-
Perdas em inventários	-	-
Gastos e perdas em subsidiárias, associadas e empreendimentos conjuntos	-	-
Gastos e perdas nos restantes investimentos financeiros	-	-
Gastos e perdas em investimentos não financeiros	-	-
Correções relativas a períodos anteriores	593	91
Donativos	960	-
Quotizações	-	-
Ofertas e amostras de inventários	-	-
Insuficiência da estimativa para impostos	33	-
Outros gastos e perdas não especificados	212	-
TOTAL	1 832	91

6) Nota 10 – Subsídios e outros apoios das entidades públicas

Os subsídios do governo são reconhecidos ao seu justo valor, quando existe uma garantia suficiente de que o subsídio venha a ser recebido e de que a Entidade cumpre com todas as condições para o receber.

Os subsídios atribuídos a fundo perdido para o financiamento de projetos de investigação e desenvolvimento estão registados em balanço na rubrica "Rendimentos a reconhecer" e são reconhecidos na demonstração dos resultados de cada exercício, proporcionalmente às depreciações dos ativos subsidiados.

O Órgão Diretivo



O Contabilista Certificado



9

Os subsídios à exploração destinam-se à cobertura de gastos, incorridos e registados, com o desenvolvimento de ações de formação profissional, sendo os mesmos reconhecidos em resultados à medida que os gastos são incorridos, independentemente do momento de recebimento do subsídio.

A decomposição de 2023 nesta rubrica é apresentada na tabela seguinte:

SUBSÍDIOS, DOAÇÕES E LEGADOS À EXPLORAÇÃO	31/dez/23	31/dez/22
Subsídios das entidades públicas	126 321	151 057
Subsídios de outras entidades	14 506	679
Doações e heranças	7 945	-
Legados	-	-
TOTAL	148 772	151 736

7) Nota 11 – Instrumentos financeiros

A entidade não teve operações relacionadas com instrumentos financeiros.

8) Nota 12 – Benefícios de empregados

A entidade não teve operações relacionadas com benefícios de empregados.

9) Nota 13 – Acontecimentos após a data do balanço

Não são conhecidos à data quaisquer eventos subsequentes, com impacto significativo nas Demonstrações Financeiras de 31 de dezembro de 2023.

Após o encerramento do exercício, e até à elaboração do presente relatório, não se registaram outros factos suscetíveis de modificar a situação relevada nas contas.

10) Nota 14 - Agricultura

A entidade não teve operações relacionadas com agricultura.

11) Nota 15 - Informações exigidas por diplomas legais

A Direção informa que a Entidade não apresenta dívidas ao Estado em situação de mora, e que situação perante a Segurança Social se encontra regularizada, dentro dos prazos legalmente estipulados.


12) Nota 16 – Outras divulgações

Fluxos de caixa


A tabela seguinte apresenta a desagregação dos valores inscritos nas rubricas de meios financeiros líquidos:

MEIOS FINANCEIROS LÍQUIDOS	31/dez/23	31/dez/22
Caixa	4 953	1 513
Depósitos à ordem	35 957	69 929
Outros depósitos bancários	-	-
Outros instrumentos financeiros	-	-
TOTAL	40 909	71 442

O Órgão Diretivo



O Contabilista Certificado



Fornecedores

O saldo correspondente à rubrica de Fornecedores no final do exercício 2023 e 2022 apresenta a seguinte decomposição:

FORNECEDORES	31/dez/23	31/dez/22
Fornecedores conta corrente	215	215
Fornecedores títulos a pagar	-	-
Fornecedores confirming e outros	-	-
Fornecedores facturas em recepção e conferência	-	-
Fornecedores perdas por imparidade acumuladas	-	-
TOTAL	215	215
Adiantamentos a fornecedores	-	-

Estado e outros entes públicos

Em 31 de dezembro de 2023 e 2022 a rubrica "Estado e outros entes públicos" no ativo e no passivo, apresentava os seguintes saldos:

ESTADO E OUTROS ENTES PÚBLICOS	31/dez/23	31/dez/22
Ativo	-	568
Imposto sobre o rendimento das pessoas colectivas (IRC)	-	-
Imposto sobre o rendimento das pessoas singulares (IRS)	-	-
Imposto sobre o valor acrescentado (IVA)	-	-
Segurança social	-	-
Outros impostos e taxas	-	568
Passivo	(4 471)	(4 680)
Imposto sobre o rendimento das pessoas colectivas (IRC)	-	-
Imposto sobre o rendimento das pessoas singulares (IRS)	(1 250)	(1 119)
Imposto sobre o valor acrescentado (IVA)	-	(5)
Segurança social	(3 221)	(3 556)
Outros impostos e taxas	-	-
TOTAL	(4 471)	(4 112)

O Órgão Diretivo



O Contabilista Certificado



Associados e Membros

A decomposição de 2023 nesta rubrica é apresentada na tabela seguinte:

ASSOCIADOS/MEMBROS	31/dez/23	31/dez/22
Fundadores	-	-
Doadores	-	-
Patrocinadores	-	-
Assoaciados/Membros-Saldos Devedores	-	-
Assoaciados/Membros-Saldos Duvidosos	-	-
Perdas por imparidade acumuladas	0	0
Assoaciados/Membros-Saldos Credores	0	0
Lucros disponíveis	-	-
Empréstimos concedidos - Fund./Associados/Membros	-	-
Outras operações	-	-
Total:	-	-

Resultados transitados

Por decisão da assembleia geral foram aprovadas as contas do exercício findo em 31 de dezembro de 2022 e foi decidido que o resultado líquido referente a esse exercício fosse integralmente transferido para a rubrica resultados transitados.

Entidades relacionadas

A entidade não participa em qualquer entidade.

O Órgão Diretivo



O Contabilista Certificado



12

169546993

52221

Rubricas	NOTAS	Períodos	
		2023	2022
ATIVO			
Ativo não corrente			
Ativos fixos tangíveis	4	4 656,30	8 016,99
Bens do património histórico e cultural			
Propriedades de investimento			
Ativos intangíveis	5		
Investimentos financeiros		1 221,33	1 085,47
Fundadores/beneméritos/patrocinadores/doadores/associados/membros			
Total do ativo não corrente		5 877,63	9 102,46
Ativo corrente			
Inventários	7		
Clientes	16		68,80
Adiantamentos a fornecedores			
Estado e outros entes públicos	16		568,42
Fundadores/beneméritos/doadores/associados/membros			
Outras contas a receber		55 686,07	863,95
Diferimentos		185,58	125,20
Outros ativos financeiros			
Caixa e depósitos bancários	16	40 909,42	71 442,42
Total do ativo corrente		96 781,07	73 068,79
Total do ativo		102 658,70	82 171,25
FUNDOS PATRIMONIAIS E PASSIVO			
Fundos patrimoniais			
Fundos			
Excedentes técnicos			
Reservas			
Outras reservas			
Resultados transitados	16	70 772,86	87 102,98
Excedentes de revalorização			
Outras variações nos fundos patrimoniais			
Resultado líquido do período		-13 338,05	-13 855,63
Total do fundo de capital		57 434,81	73 247,35
Passivo			
Passivo não corrente			
Provisões			
Provisões específicas			
Financiamentos obtidos	6		
Outras contas a pagar			
Total do passivo não corrente			
Passivo corrente			
Fornecedores	16	215,00	215,00
Adiantamentos de clientes			
Estado e outros entes públicos	16	4 471,46	4 680,36
Fundadores/beneméritos/doadores/associados/membros			
Financiamentos obtidos	6		
Diferimentos		34 666,67	
Outras contas a pagar		5 870,76	4 028,54
Outros passivos financeiros			
Total do passivo corrente		45 223,89	8 923,90
Total do passivo		45 223,89	8 923,90
Total dos fundos patrimoniais e do passivo		102 658,70	82 171,25

ESNL - Demonstração de Resultados Anual por Naturezas

Moeda: EURO

RENDIMENTOS E GASTOS	NOTAS	Períodos	
		2023	2022
Vendas e serviços prestados	8	14 238,59	4 341,87
Subsídios, doações e legados à exploração	10		
ISS, IP		126 321,29	151 056,95
Outras Entidades Públicas		22 450,89	679,00
Variação nos inventários da produção			
Trabalhos para a própria entidade			
Custos das mercadorias vendidas e matérias consumidas			
Fornecimentos e serviços externos	8	-61 290,37	-85 378,17
Gastos com o pessoal	8	-111 617,88	-90 066,90
Ajustamentos de inventários (perdas/reversões)			
Imparidade de dívidas a receber (perdas/reversões)			
Provisões (aumentos/reduções)			
Provisões específicas (aumentos/reduções)	9		
Outras imparidades (perdas/reversões)			
Aumentos/reduções de justo valor			
Outros rendimentos e ganhos	8	1 606,02	11 805,21
Outros gastos e perdas	8	-1 832,43	-90,75
Resultado antes de depreciações, gastos de fin. e impostos		-10 123,89	-7 652,79
Gastos/reversões de depreciação e de amortização		-3 136,20	-6 190,26
Resultado operacional (antes de gastos de fin. e impostos)		-13 260,09	-13 843,05
Juros e rendimentos similares obtidos	8		4,52
Juros e gastos similares suportados	8	-77,96	-17,10
Resultado antes de impostos		-13 338,05	-13 855,63
Imposto sobre o rendimento do período			
Resultado líquido do período		-13 338,05	-13 855,63


169546993

52221

Órgão de Diretivo:




Contabilista Certificado n.º 52221



Demonstração dos resultados por funções em 31 de Dezembro de 2023

Moeda: EURO

RUBRICAS	NOTAS	31 dez 2023	31 dez 2022
Vendas e Serviços Prestados	22	14 238,59	4 341,87
Custo das Vendas e dos Serviços Prestados	22		-2 750,00
Resultado Bruto		14 238,59	1 591,87
Outros Rendimentos		150 378,20	163 541,16
Gastos de Distribuição			
Gastos Administrativos		-61 290,37	-82 628,17
Gastos de Investigação e Desenvolvimento			
Outros Gastos		-116 586,51	-96 347,91
Resultado Operacional (Antes de Gastos de Financiamento e Impostos)		-13 260,09	-13 843,05
Gastos de Financiamento (Líquidos)	26	-77,96	-12,58
Resultado Antes de Impostos		-13 338,05	-13 855,63
Imposto sobre o Rendimento do Período			
Resultado Líquido do Período		-13 338,05	-13 855,63



Órgão de Diretivo:

Contabilista Certificado n.º 52221

Demonstração das Alterações nos Fundos Patrimoniais em 31 de Dezembro de 2023


Moeda: EURO

NOTAS	Capital Realizado	Ações (Quotas) Próprias	Outros Instrum. Capital Próprio	Prémios de Emissão	Reservas Legais	Outras Reservas	Resultados Transitados	Ajustam Activos Financeiros	Exced. de Revaloriz.	Outras Variações Capital Próprio	Resultado Líquido do Período	Total do Capital Próprio
DESCRICÃO												
POSICÃO NO INÍCIO DO PERÍODO DE 2023							87 102,98				-13 855,63	73 247,35
ALTERAÇÕES NO PERÍODO												
Primeira Adopção do SNC												
Alterações de Políticas Contabilísticas												
Diferenças de Conversão de Demonstrações Financeiras												
Realização do Exced. de Revalorização de Ativos Fixos												
Excedente de Revalorização de Ativos Fixos												
Ajustamentos por Impostos Diferidos												
Outras Alterações no fundos patrimoniais							-16 330,12				13 855,63	-2 474,49
RESULTADO LÍQUIDO							-16 330,12				13 855,63	-2 474,49
RESULTADO EXTENSIVO							-16 330,12				-13 338,05	-13 338,05
OPERAÇÕES COM INSTITUIDORES NO PERÍODO							-16 330,12				517,58	-15 812,54
Fundos												
Subsídios, doações e legados												
Outras operações												
POSICÃO NO FIM DO PERÍODO DE 2023							70 772,86				-13 338,05	57 434,81

Órgão de Diretivo:



Contabilista Certificado n.º 52221



169546993

52221

AD SUMUS - ASSOCIAÇÃO DE IMIGRANTES DE ALMADA


Contribuinte: 513306358

DEMONSTRAÇÃO DAS ALTERAÇÕES NO CAPITAL PRÓPRIO DO PERÍODO EM 31 de Dezembro de 2022

Moeda: EURO

DESCRICÃO	NOTAS	Capital Realizado	Ações (Quotas) Próprias	Outros Instrum. Capital Próprio	Prémios de Emissão	Reservas Legais	Outras Reservas	Resultados Transitados	Ajustam Activos Financeiros	Exced. de Revaloriz.	Outras Variações Capital Próprio	Resultado Líquido do Período	Total do Capital Próprio
<p>POSICÃO NO INÍCIO DO PERÍODO DE 2022</p> <p>ALTERAÇÕES NO PERÍODO</p> <p>Primeira Adopção do SNC</p> <p>Alterações de Políticas Contabilísticas</p> <p>Diferenças de Conversão de Demonstrações Financeiras</p> <p>Realização do Exced. de Revalorização de Ativos Fixos</p> <p>Excedente de Revalorização de Ativos Fixos</p> <p>Ajustamentos por Impostos Diferidos</p> <p>Outras Alterações do Capital Próprio</p>								87 102,98					87 102,98
RESULTADO LÍQUIDO								87 102,98				-13 855,63	87 102,98
RESULTADO INTEGRAL								87 102,98				-13 855,63	-13 855,63
<p>OPERAÇÕES COM DETENTORES DE CAPITAL NO PERÍODO</p> <p>Realizações de Capital</p> <p>Realizações de Prémio de Emissão</p> <p>Distribuições</p> <p>Entradas para cobertura de perdas</p> <p>Outras Operações</p>													
POSICÃO NO FIM DO PERÍODO DE 2022								87 102,98				-13 855,63	73 247,35

Órgão de Gestão: 

Contabilista Certificado n.º 52221 

169546993
52221 

Demonstração dos Fluxos de Caixa - Período Findo em 31 de Dezembro de 2023

Moeda: EURO

RUBRICAS	NOTAS	2023	2022
Fluxos de caixa das atividades operacionais			
Recebimentos de clientes	5	14 307,39	4 273,07
Pagamentos a fornecedores	24	-51 154,78	-85 163,17
Pagamentos ao pessoal	28	-103 460,43	-84 623,73
Caixa gerada pelas operações		-140 307,82	-165 513,83
Pagamento/recebimento do imposto sobre o rendimento		128,63	
Outros recebimentos/pagamentos		110 545,90	158 968,31
Fluxos de caixa das actividades operacionais (1)		-29 633,29	-6 545,52
Fluxos de caixa das atividades de investimento			
Pagamentos respeitantes a:			
Ativos fixos tangíveis	9	-2 250,00	-15 965,62
Ativos intangíveis	8		
Investimentos financeiros			-1 107,67
Outros ativos			
Recebimentos provenientes de:			
Ativos fixos tangíveis	9		7 970,83
Ativos intangíveis	8		
Investimentos financeiros			
Outros ativos			
Subsídios ao investimento			
Juros e rendimentos similares	26		
Dividendos			
Fluxos de caixa das atividades de investimento (2)		-2 250,00	-9 102,46
Fluxos de caixa das atividades de financiamento			
Recebimentos provenientes de:			
Financiamentos obtidos	26		
Realizações de capital e de outros instrumentos de capital próprio			
Cobertura de prejuízos			90 795,35
Doações			
Outras operações de financiamento			4,52
Pagamentos respeitantes a:			
Financiamentos obtidos	26		
Juros e gastos similares	26	-77,96	-17,10
Dividendos			
Reduções de capital e de outros instrumentos de capital próprio			
Outras operações de financiamento			-3 692,37
Fluxos de caixa das atividades de financiamento (3)		-77,96	87 090,40
Varição de caixa e seus equivalentes (1+2+3)		-31 961,25	71 442,42
Efeito das diferenças de câmbio			
Caixa e seus equivalentes no início do período		71 442,42	
Caixa e seus equivalentes no fim do período		39 481,17	71 442,42

Órgão de Diretivo:

169546993

Contabilista Certificado n.º

52221

52221